

## 338/2 Reihenklemmen-Betätigungswerkzeug Set, 2-teilig

Kraftform Plus – Serie 300



<b>EAN:</b>	4013288225658	<b>Abmessung:</b>	185x90x27 mm
<b>Teilenr:</b>	05008100001	<b>Gewicht:</b>	117 g
<b>Artikel-Nr:</b>	338/2	<b>Ursprungsland:</b>	CZ
		<b>Zolltarifnr.:</b>	82054000

- Spezialwerkzeug zum Entriegeln von Kontaktfedern bei elektrotechnischen Leitungsklemmen
- Aufgrund der gebogenen Geometrie können auch Reihenklemmen betätigt werden, die man mit einem normalen Schraubendreher nicht erreicht
- Geeignet für Federklemmen mit einem Leiterquerschnitt von bis zu 1,5 mm<sup>2</sup> bzw. 2,5 - 4,0 mm<sup>2</sup>

Set mit 2 Betätigungswerkzeugen für Federklemmen. Durch die gebogenen Klingen lassen sich auch Federklemmen in Verteilerkästen gut betätigen, die mit einer geraden Klinge nicht erreichbar sind. Die Klinge bleibt in der Klemme stecken, so dass beide Hände freibleiben, um das Kabel einzuführen. Mehrkomponentiger Kraftform Griff für schnelles und schonendes Arbeiten.

### Weblink

[https://products.wera.de/de/schraubendreher\\_kraftform\\_plus\\_serie\\_300\\_338\\_2.html](https://products.wera.de/de/schraubendreher_kraftform_plus_serie_300_338_2.html)


Wera - 338/2  
05008100001 - 4013288225658

Wera Werkzeuge GmbH  
Korzter Straße 21-25  
D-42349 Wuppertal  
Tel: +49 (0)2 02 / 40 45-0  
E-Mail: [info@wera.de](mailto:info@wera.de)

### Betätigung von Zugfederklemmen

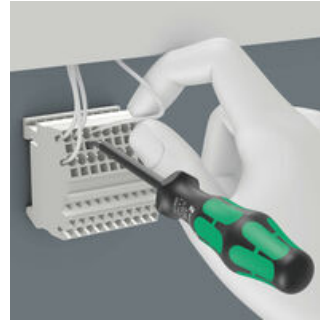


Aufgrund der gebogenen Geometrie können auch Reihenklemmen betätigt werden, die man mit einem normalen Schraubendreher nicht erreicht



Reihenklemmen halten die Drahtenden mechanisch. Die dafür notwendige Kraft wird bei Zugfederklemmen durch eine Feder aufgebracht. Die Feder muss durch ein Werkzeug geöffnet werden, um die Drahtenden einführen zu können. Die speziellen Betätigungswerkzeuge von Wera ermöglichen das Betätigen der Zugfederklemmen - auch in beengten räumlichen Verhältnissen in Schaltschrankkästen. Durch die gebogene Klinge können zudem Federklemmen erreicht werden, wo Werkzeuge mit gerader Klinge nicht eingesetzt werden können.

### Die Hände bleiben frei




Die Klingenspitze bleibt in der Klemme stecken, so dass beide Hände freibleiben, um das Drahtende einzuführen.

### An die Hand angepasst



Durch die hervorragend an die Hand angepasste Form des Kraftform-Griffs werden Handverletzungen wie Blasen und Schwielen vermieden. Wera Kraftform: Synonym für begreifbare Ergonomie!

### Abrollschutz



Der Sechskantabrollschutz erschwert lästiges Wegrollen am Arbeitsplatz. Damit hört die Suche nach heruntergefallenem Werkzeug auf.

### Weblink

[https://products.wera.de/de/schraubendreher\\_kraftform\\_plus\\_serie\\_300\\_338\\_2.html](https://products.wera.de/de/schraubendreher_kraftform_plus_serie_300_338_2.html)

Wera - 338/2  
05008100001 - 4013288225658

Wera Werkzeuge GmbH  
Korzter Straße 21-25  
D-42349 Wuppertal  
Tel: +49 (0)2 02 / 40 45-0  
E-Mail: [info@wera.de](mailto:info@wera.de)

# 338/2 Reihenklemmen-Betätigungswerkzeug Set, 2-teilig

Kraftform Plus – Serie 300



Satz-Inhalt:

## 338 Reihenklemmen-Betätigungswerkzeug, 0,4 x 2,5 x 81 mm



05008101001	1x	0,4 x 2,5 x 81 mm
05008102001	1x	0,6 x 3,5 x 81 mm

### Weblink

[https://products.wera.de/de/schraubendreher\\_kraftform\\_plus\\_serie\\_300\\_338\\_2.html](https://products.wera.de/de/schraubendreher_kraftform_plus_serie_300_338_2.html)

Wera - 338/2

05008100001 - 4013288225658

Wera Werkzeuge GmbH  
Korzter Straße 21-25  
D-42349 Wuppertal  
Tel: +49 (0)2 02 / 40 45-0  
E-Mail: [info@wera.de](mailto:info@wera.de)