

CA 50 C Bodenreiniger

Bodenreinigung




Warnung

Dies ist nur eine Kurzanleitung! Lesen Sie vor Benutzung des Reinigungsmittels das Produktinformationsblatt und beachten Sie die Sicherheitshinweise auf dem Produktetikett. Dosieranleitung auf dem Produktetikett beachten. Bei Nichtbeachtung der Sicherheitshinweise können Schäden am Reinigungsobjekt und Gefahren für die Umwelt, den Benutzer und andere Personen entstehen

Vorbereitung

1



- A Blaue Mopps in den Eimer legen (10 - 15 Stück).
- B Bodenreinigerlösung auf die Mopps gießen. Dosierung: 10 ml/l.
1l Reinigungsmittellösung / 10 - 15 Mopps
- C Deckel fest schließen, Eimer umdrehen und Reinigungsmittellösung einwirken lassen.

Reinigung

2



- A Mopp in Halter befestigen.
- B Boden gleichmäßig reinigen.

Nach der Reinigung


3



- A Gebrauchte Reinigungsutensilien in den Wäschesack geben.
- B Eimer auswaschen und trocknen lassen. Bei Bedarf neue Mopps vorbereiten.

CA 50 C Bodenreiniger

Wischreinigung mit Eimer



Warnung

Dies ist nur eine Kurzanleitung! Lesen Sie vor Benutzung des Reinigungsmittels das Produktinformationsblatt und beachten Sie die Sicherheitshinweise auf dem Produktetikett. Dosieranleitung auf dem Produktetikett beachten. Bei Nichtbeachtung der Sicherheitshinweise können Schäden am Reinigungsobjekt und Gefahren für die Umwelt, den Benutzer und andere Personen entstehen

Vorbereitung




- A Eimer mit Wasser füllen.
- B Bodenreiniger dosieren: 10 ml /l.
- C Bodenreiniger in den Eimer geben.

Reinigung



- A Tuch im Eimer anfeuchten und auswringen.
- B Oberfläche mit dem Tuch reinigen.

Nach der Reinigung



- A Gebrauchte Reinigungsutensilien in den Wäschesack geben.
- B Eimer auswaschen und trocknen lassen.