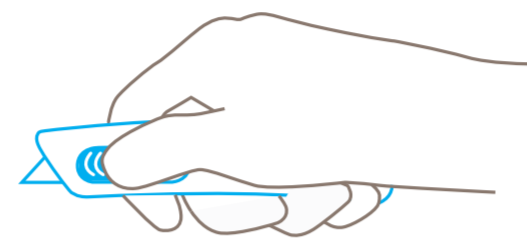


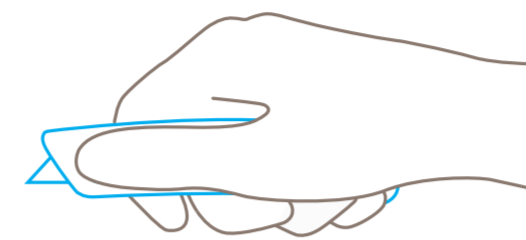
SECUNORM SMARTCUT MDP



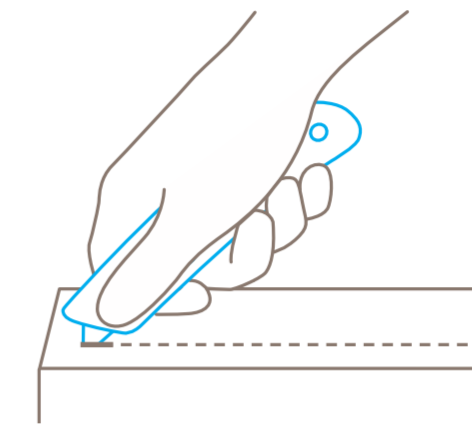
ANWENDUNG



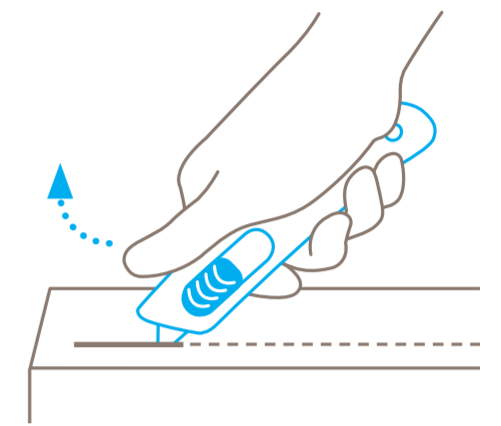
Legen Sie Ihren **Daumen** auf den geriffelten Teil des Schiebers.



Betätigen Sie den Schieber, um die Klinge **auszulösen**.

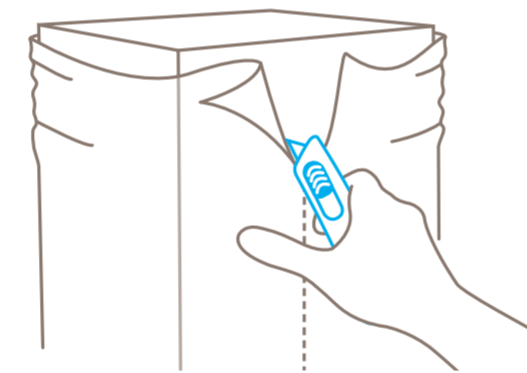


Stechen Sie ins Schneidmaterial ein, um zu schneiden.

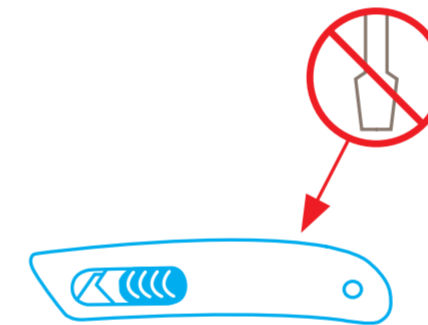


Nehmen Sie den **Daumen vom Schieber**, damit der automatische Klingentrückzug funktioniert.

ANWENDUNG

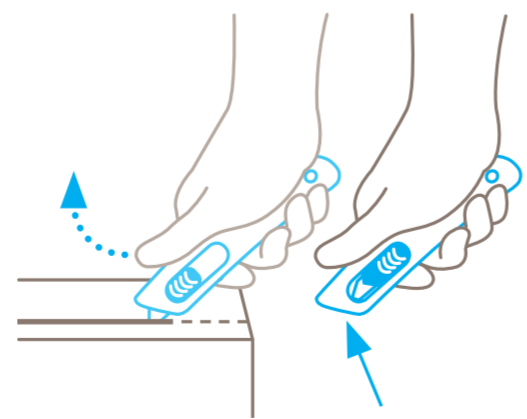


Beim Schneiden von Klebeband oder Folie auf **genug Gegendruck** achten, damit sich die Klinge nicht zu früh zurückzieht.



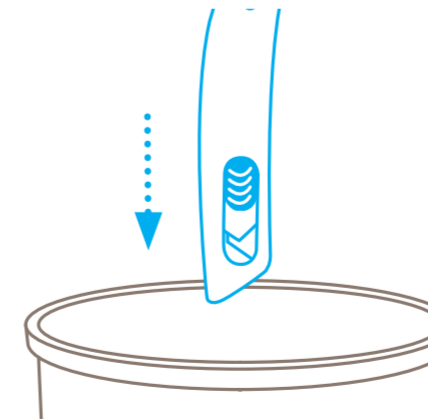
Beim SECUNORM SMARTCUT MDP ist ein **Klingenwechsel nicht möglich**. Versuchen Sie nicht, ins Messerinnere zu gelangen. Verletzungsgefahr!

PERSONENSCHUTZ



Nach dem Schneiden zieht sich die Klinge sofort in den Griff zurück. Bedingung: Sie halten den Schieber **nicht** fest.

ENTSORGUNG



Das SECUNORM SMARTCUT MDP ist ein Einwegmesser, das Sie **komplett über Ihren Restmüll** entsorgen können.

Hinweis: Damit das Produkt einwandfrei funktioniert, befreien Sie es bitte regelmäßig von Verunreinigungen. Als zusätzliche Schutzmaßnahme empfehlen wir das Tragen von Handschuhen.