

MULTI-MONTI®-plus

PRODUKTINFORMATION

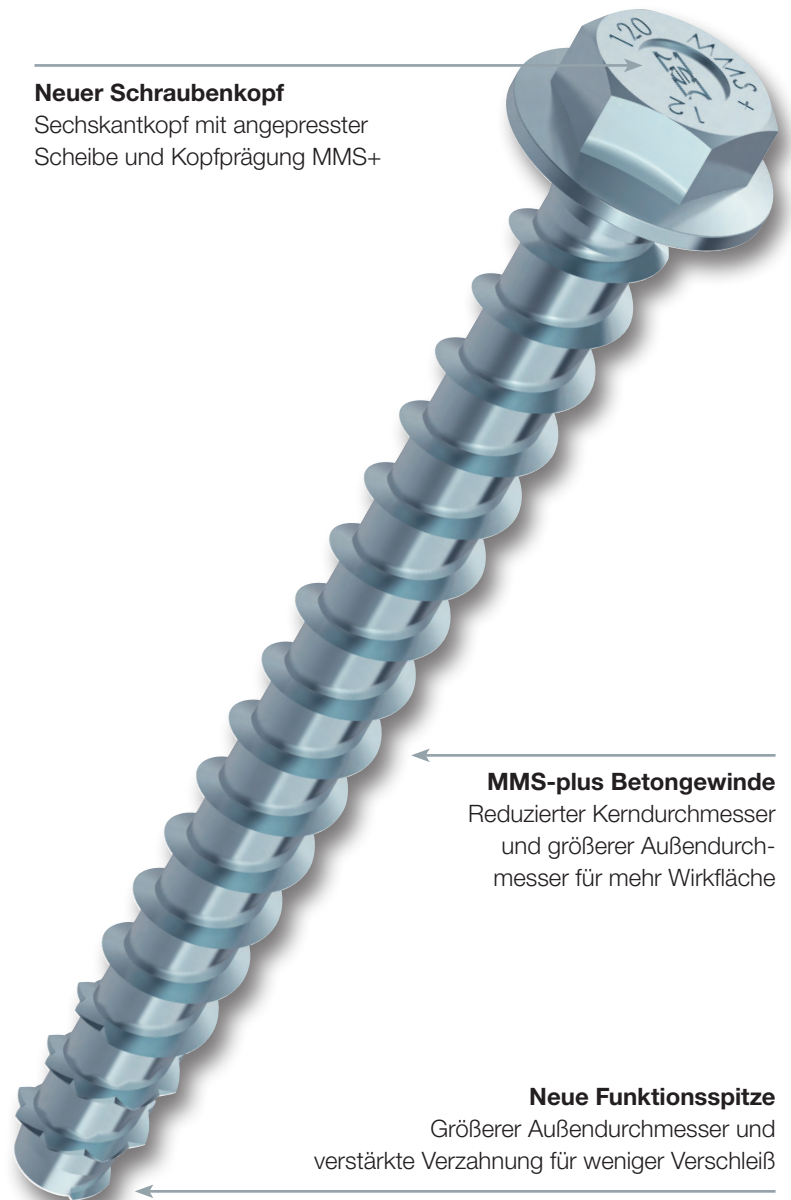
- Neuer Standard: Sechskantkopf mit angepresster Scheibe
- Optimiertes Betongewinde mit mehr Wirkfläche
- Zusätzliche Lastklasse pro Durchmesser und verbesserte Montagesicherheit
- Maschinell setzbar und sofort belastbar
- Erweitertes Produktsortiment z. B. mit Vorsteckanker MMS-plus V
- Größeres zugelassenes Sortiment für ETA Option 1 ab MMS-plus 6, inklusive Seismik



Die neue MULTI-MONTI® mit dem großen Plus

Neuer Schraubenkopf

Sechskantkopf mit angepresster Scheibe und Kopfprägung MMS+




MMS-plus Betongewinde

Reduzierter Kerndurchmesser und größerer Außendurchmesser für mehr Wirkfläche

Neue Funktionsspitze

Größerer Außendurchmesser und verstärkte Verzahnung für weniger Verschleiß






ANWENDUNGSBEISPIELE



Stützenmontage



Rohrmontagen



Richtstützenmontage



Befestigung von Kabelschächten



Geländerbefestigung



**Befestigung von Wandhaltern
und Konsolen**

Die richtige Montage

1. Bohren
2. Bohrmehl entfernen
3. Einschrauben
4. Fertig

