



<b>EAN:</b>	4013288218162	<b>Abmessung:</b>	275x175x60 mm
<b>Teilenr:</b>	05137812001	<b>Gewicht:</b>	1114 g
<b>Artikel-Nr:</b>	Kraftform 900/7 Set 2	<b>Ursprungsland:</b>	CZ
		<b>Zolltarifnr.:</b>	82054000

- 7-teiliges Set in kompakter, textiler Box mit Wera 2go Kompatibilität
- Der Schraubmeißel zum Schrauben, Meißeln, Stemmen
- Mit durchgehender Sechskantklinge, Schlagkappe und Schlüsselhilfe
- Harte Griffzonen für hohe Arbeitsgeschwindigkeit, weiche Griffzonen für hohe Drehmomentübertragung
- Mit Wera Flaschenöffner

6-teiliges Wera Schraubmeißel-Set zum Schrauben, Meißeln, Stemmen und Lösen festsitzender Schrauben. Mit mehrkomponentigem Kraftform Griff für schnelles und schonendes Arbeiten. Kraftform Plus: Harte Griffzonen für hohe Arbeitsgeschwindigkeit, während weiche Griffzonen hohe Drehmomentübertragung garantieren. Mit durchgehender Sechskantklinge aus hochwertigem Bit-Material, dadurch verlustfreie Kraftübertragung auch bei Hammerschlägen. Zähhart vergütetes Material gegen Absplittern oder Bruch der Klinge. Mit integrierter Schlagkappe zur Erhöhung der Lebensdauer und Reduzierung der Splittergefahr. Die Wera Black Point Spitze und ein aufwändiges Härteverfahren garantieren lange Nutzbarkeit der Spitze, erhöhten Korrosionsschutz und exakte Passgenauigkeit. Mit Sechskantabrollschutz gegen lästiges Wegrollen am Arbeitsplatz. Plus Wera Kult-Flaschenöffner.




#### Weblink


[https://products.wera.de/de/schraubendreher\\_kraftform\\_plus\\_serie\\_900\\_kraftform\\_900\\_7\\_set\\_2.html](https://products.wera.de/de/schraubendreher_kraftform_plus_serie_900_kraftform_900_7_set_2.html)

Wera - Kraftform 900/7 Set 2  
05137812001 - 4013288218162

Wera Werkzeuge GmbH  
Korzerter Straße 21-25  
D-42349 Wuppertal  
Tel: +49 (0)2 02 / 40 45-0  
E-Mail: info@wera.de

**Satz-Inhalt:**

 **917 SPH**  
05017005001 1 x PH 1 x 80 mm  
05017010001 1 x PH 2 x 100 mm

 **932 A**  
05018260001<sup>1)</sup> 1 x 0,6 x 3,5 x 80 mm  
05018262001 1 x 0,8 x 4,5 x 90 mm  
05018264001 1 x 1 x 5,5 x 100 mm  
05018266001 1 x 1,2 x 7 x 125 mm  
1) Keine durchgehende Klinge, Schlagkappe und Schlüsselhilfe

**Geeignet für Wera 2go**

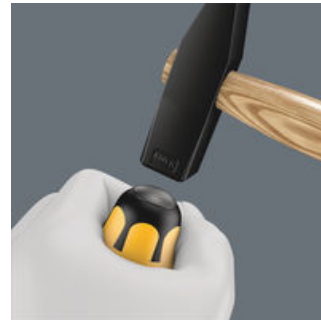


Schraubendreher werden häufig als Meißel missbraucht. Das ist gefährlich. Der Schraubmeißel ist die Lösung, wenn Sie nicht nur schrauben wollen. Zum Schrauben, Meißeln, Stemmen und Lösen festsitzender Schrauben. Wera Schraubmeißel: Der Schraubendreher, wenn es hart zur Sache geht!



Geeignet zum Andocken an das Wera 2go System.

**Integrierte Schlagkappe**



Mit integrierter Schlagkappe zur Erhöhung der Lebensdauer und Reduzierung der Splittergefahr. Dennoch gilt grundsätzlich: Schutzbrille tragen!

**Durchgehende Klinge**



Mit durchgehender Sechskantklinge aus hochwertigem Bits-Material – dadurch verlustfreie Kraftübertragung auch bei Hammerschlägen. Das zähart vergütete Material verhindert Absplittern oder Bruch der Klinge.

**Weblink**

[https://products.wera.de/de/schraubendreher\\_kraftform\\_plus\\_serie\\_900\\_kraftform\\_900\\_7\\_set\\_2.html](https://products.wera.de/de/schraubendreher_kraftform_plus_serie_900_kraftform_900_7_set_2.html)

Wera - Kraftform 900/7 Set 2  
05137812001 - 4013288218162

Wera Werkzeuge GmbH  
Korzter Straße 21-25  
D-42349 Wuppertal  
Tel: +49 (0)2 02 / 40 45-0  
E-Mail: [info@wera.de](mailto:info@wera.de)

#### Sechskantschlüsselhilfe



Über die integrierte Sechskantschlüsselhilfe können mit Maul- oder Ringschlüssel höhere Drehmomente übertragen werden.

#### Wera Black Point Spitze




Die Wera Black Point Spitze und ein aufwändiges Härteverfahren garantieren lange Nutzbarkeit der Spitze, erhöhten Korrosionsschutz und exakte Passgenauigkeit.

#### Mehrkomponentiger Kraftform-Griff



Wera produziert den Kraftform-Griff aus mehreren Materialien mit unterschiedlichen Eigenschaften. Für den Kern wird ein widerstandsfähiger Kunststoff eingesetzt, der die Klinge auch bei hohen Belastungen sicher hält. Für die farbigen Kontaktzonen wird ein weiches Material verwendet. Das Material hat höheren Reibungswiderstand und erlaubt die Übertragung größerer Kräfte. Die schwarzen Bereiche mit ihrer härteren Oberfläche verhindern das „Festkleben“ der Hand am Griff. Schnelles Umgreifen ist möglich.

#### Praktisch im Alltag



Plus Wera Kult-Flaschenöffner.

#### Weblink

[https://products.wera.de/de/schraubendreher\\_kraftform\\_plus\\_serie\\_900\\_kraftform\\_900\\_7\\_set\\_2.html](https://products.wera.de/de/schraubendreher_kraftform_plus_serie_900_kraftform_900_7_set_2.html)

Wera - Kraftform 900/7 Set 2  
05137812001 - 4013288218162

Wera Werkzeuge GmbH  
Korzter Straße 21-25  
D-42349 Wuppertal  
Tel: +49 (0)2 02 / 40 45-0  
E-Mail: [info@wera.de](mailto:info@wera.de)