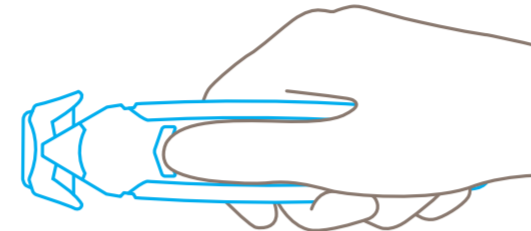


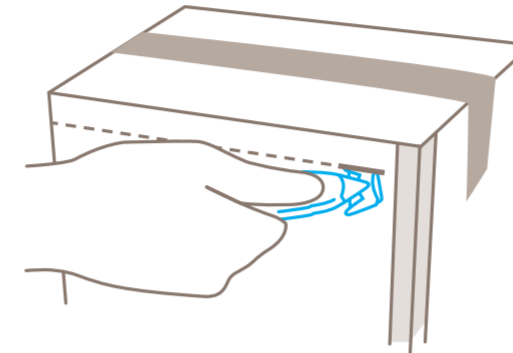
SECUMAX 150



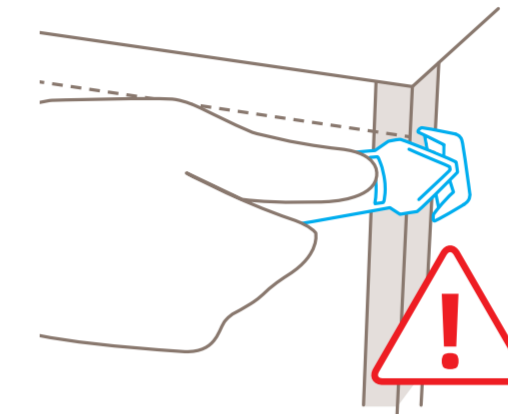
ANWENDUNG



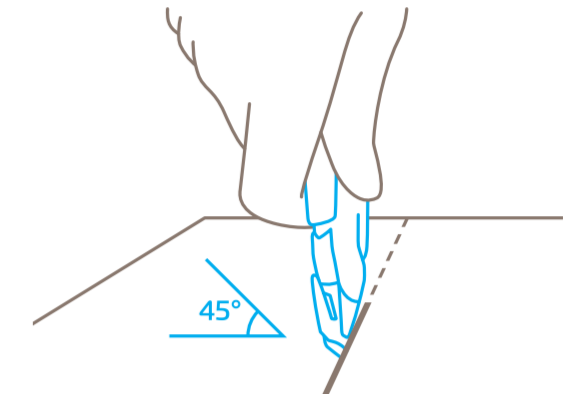
Für einen optimalen Halt legen Sie Ihren Daumen **auf die geriffelte Fläche**.



Mit der Messernase **stechen** Sie ins Schneidmaterial ein.

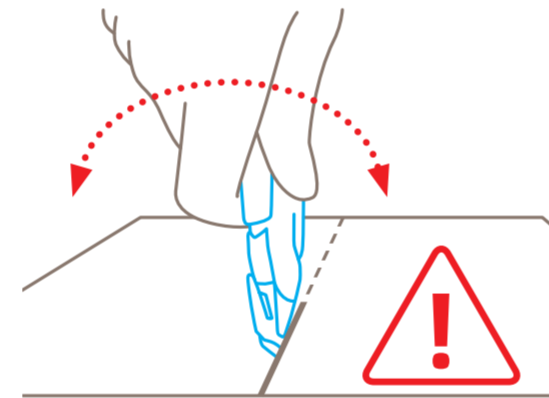


Nicht in verstärkte Kartonecken einstechen oder an Metallklammern reißen!

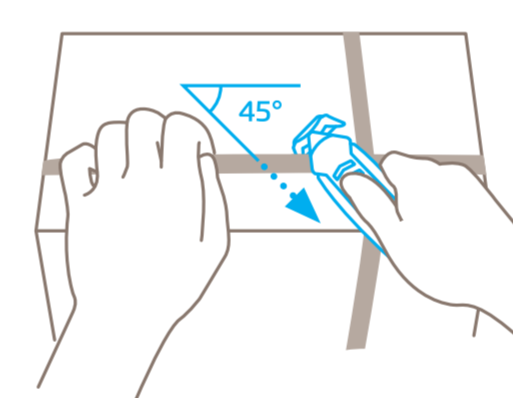


Zum Schneiden von Kartons halten Sie das Schneidwerkzeug **am besten schräg**.

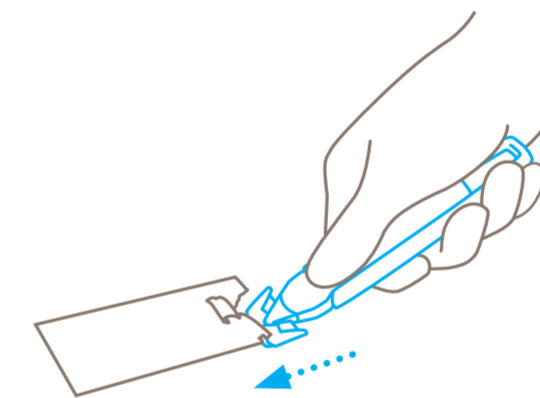
ANWENDUNG



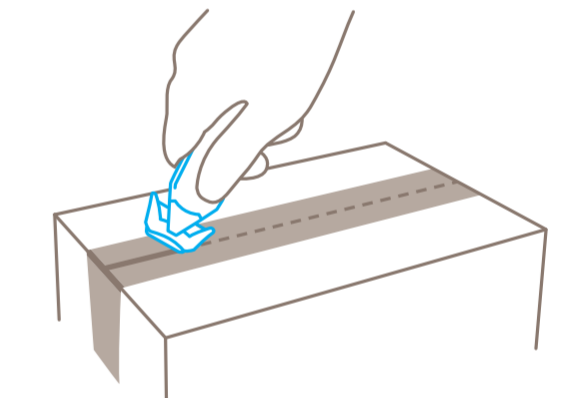
Vermeiden Sie Hebelbewegungen, wenn der Klingenkopf im Karton steckt!



Kunststoffumreifungen durchtrennen Sie **am besten diagonal** (im 45°-Winkel).

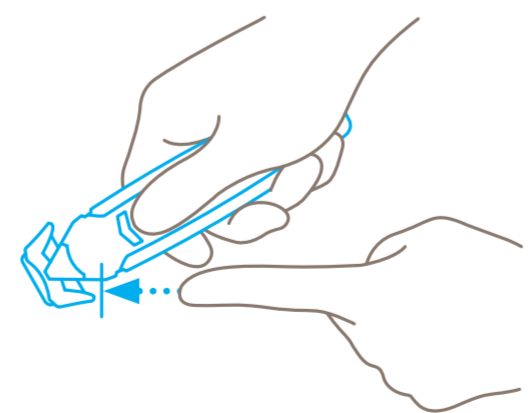


Verwenden Sie den außen liegenden Schabebereich für **leichte Schabarbeiten**, z. B. zum Entfernen von Etiketten.



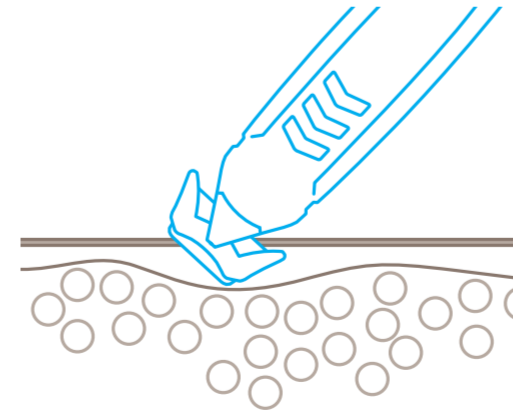
Mit dem außen liegenden Klebebandritzer **ritzen** Sie Kartonklebebänder auf.

PERSONENSCHUTZ



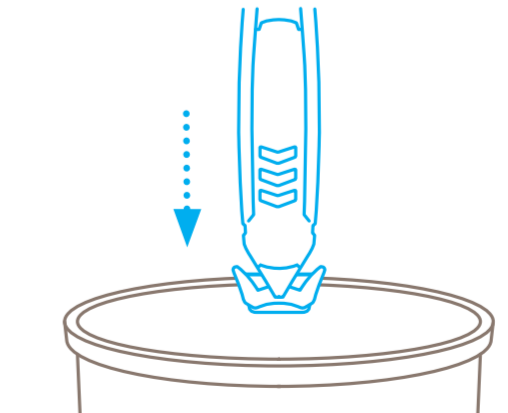
Die verdeckt liegende Klinge gibt Ihnen ein Höchstmaß an **Sicherheit vor Schnittverletzungen**.

WARENSCHUTZ



Auch kommt die verdeckt liegende Klinge **nicht mit Ihrer Ware** in Berührung.

ENTSORGUNG



Das SECUMAX 150 ist ein Einwegmesser, das Sie **komplett über Ihren Restmüll** entsorgen können.

Hinweis: Damit das Produkt einwandfrei funktioniert, befreien Sie es bitte regelmäßig von Verunreinigungen. Als zusätzliche Schutzmaßnahme empfehlen wir das Tragen von Handschuhen.