



Einhell Germany AG

# Einhell

## EXPERT

### GE-EM 1843 HW

#### Elektro-Rasenmäher

Art.-Nr.: 3400181

Ident.-Nr.: 11025

EAN-Code: 4006825594669

Der Elektro-Rasenmäher GE-EM 1843 HW ist ein hochwertiges und äußerst leistungsstarkes Gerät, das beim Mähen größerer Rasenflächen die höchsten Ansprüche erfüllt. Mit seinem hohen Drehmoment zieht der robuste Induktionsmotor auch bei höherem, dichtem Bewuchs kraftvoll durch. Dank sechsstufiger, zentraler Schnitthöhenverstellung lässt sich die Schnitthöhe einfach und individuell wählen. Der höhenverstellbare Führungsholm passt sich jeder Körpergröße an, um ergonomisch und komfortabel zu mähen.

## Ausstattung

- Kraftvoller Induktionsmotor mit hohem Drehmoment
- 6-stufige zentrale Schnitthöhenverstellung
- Höhenverstellbarer Führungsholm
- Klappbarer Führungsholm mit Schnellspannfunktion
- Integrierter Tragegriff für einfachen Transport
- Kabelzugentlastung
- Highwheeler - Rasenschonende, großflächige Räder
- Grasfangbox mit Füllstandsanzeige
- Hochwertiges, schlagzähes Kunststoffgehäuse
- Empfohlen für Rasenflächen bis 800 m<sup>2</sup>

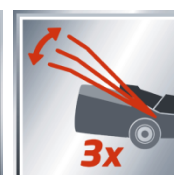




## Technische Daten

- Leistung	1800 W
- Leerlaufdrehzahl	3000 min <sup>-1</sup>
- Schnittbreite	43 cm
- Fangboxvolumen	63 L
- Raddurchmesser vorne	160 mm
- Raddurchmesser hinter	245 mm
- Netzanschluss	230 V   50 Hz
- Schnitthöhenverstellung	6 Stufen   25-75 mm   Zentral

## Logistische Daten

- Produktgewicht	21 kg
- Bruttogewicht Einzelverpackung	25.2 kg
- Stück pro Exportkarton	1 STK
- Bruttogewicht Exportkarton	25.2 kg
- Maße Einzelverpackung	820 x 485 x 445 mm
- Maße Exportkarton	825 x 480 x 445 mm
- Containermengen (20"/40"/40"HC)	165   330   0



# Als Sonderzubehör erhältlich



Ersatzmesser RG-EM 1843 HW  
Rasenmäher-Zubehör  
Art.-Nr.: 3405450  
EAN-Code: 4006825577488  
Einhell Grey