



KM 105/110 R Bp Pack

Aufsitz-Kehrsaugmaschine mit Tact-Filterabreinigung, einzigartigem Kehrsichel-Seitenbesen (optional), autom. Verschleißnachstellung der Hauptkehrwalze per Teach-System und neuem Kehrkonzept.



1 Kehrsichelseitenbesen (optional)

- Kein mühsames Kehren von Hand mehr.
- Saubere Eckenreinigung mit nur einer Fahrt.

2 Neuartige hocheffektive und automatische Tact-Filterabreinigung

- Dauerhaft saubere Poren für ein optimales Reinigungsergebnis.
- Automatische Abreinigung.

3 Teach-System

- Automatische Korrektur der Kehrwalze bei Verschleißerscheinungen.
- Drei per Knopfdruck einstellbare Anpressdrücke.

4 Kärcher Intelligent Key

- Programmierbar in 28 verschiedenen Sprachen.
- Vergabe von Nutzerrechten für Maschineneinstellungen.



KM 105/110 R Bp Pack

Technische Daten

Bestell-Nr.		1.280-140.2
Max. Flächenleistung	m ² /h	6300
Arbeitsbreite	mm	640
Arbeitsbreite mit 1 Seitenbesen	mm	1050
Batteriekapazität	Ah	240
Batteriespannung	V	24
Kehrgutbehälter	l	110
Steigfähigkeit	%	12
Arbeitsgeschwindigkeit	km/h	6
Abmessungen (L × B × H)	mm	1800 × 1250 × 1450

Ausstattung

Filterabreinigung automatisch	■	Teach-System	■
Fahrantrieb	elektrisch	Kehrsichelseitenbesen	■
Grobschmutzklappe	■	Power-Plus-System	■
Überkopfkehrprinzip	■	Automatische Verschleißnachstellung der Hauptkehrwalze	■
Fahrantrieb vorwärts	■	Tact Filterabreinigung	■
Fahrantrieb rückwärts	■	Multifunktionsdisplay	■
Außeneinsatz	■	Individuelle Benutzersprachen/Benutzerrechte	■
Betriebsstundenzähler	■	Geteiltes Servicekonzept	■
Räder, luftbereift	■	Befestigungsmöglichkeit Home Base	■
Kärcher Intelligent Key	■	Hauptkehrwalze auf Hinterachse	■
Start-Stop-System	■	Dynamic Sweeping	■

■ Im Lieferumfang enthalten.

ZUBEHÖR FÜR KM 105/110 R BP PACK 1.280-140.2



1




2

		Bestell-Nr.	Einbau ab Werk	Batteriespannung	Batteriekapazität	Batterietyp	Preis	Beschreibung	
Antriebsbatterien									
Batterie	1	6.654-112.0		24 V	240 Ah	wartungsarm		Wartungsarme Antriebsbatterie mit zentralem Befüllsystem.	<input checked="" type="checkbox"/>
	2	6.654-119.0		6 V	240 Ah	wartungsfrei		4 Stück erforderlich.	<input type="checkbox"/>

■ Im Lieferumfang enthalten. □ Mögliches Zubehör.

ZUBEHÖR FÜR KM 105/110 R BP PACK 1.280-140.2



		Bestell-Nr.	Einbau ab Werk	Länge / Breite	Durchmesser	Preis	Beschreibung	
Hauptkehrwalze weich								
Hauptkehrwalze weich / Natur	1	4.762-523.0		640 mm	400 mm		Mit Naturborsten speziell für Feinstaubkehren auf glatten Böden im Innenbereich.	■
Flachfaltenfilter								
Flachfaltenfilter	2	6.907-519.0					Kunststofffilter, nässefest, waschbar, spart Wartungskosten.	■
Standardkehrwalze								
Standardkehrwalze	3	4.762-529.0		640 mm	400 mm		Robuste Standardkehrwalze mit nässefester Universalbeborstung für normale Verschmutzungen auf allen Oberflächen. Lange Lebensdauer.	□
Hauptkehrwalze hart								
Hauptkehrwalze hart	4	4.762-524.0		640 mm	400 mm		Für die Entfernung fest haftender Verschmutzungen im Außenbereich.	□

■ Im Lieferumfang enthalten. □ Mögliches Zubehör.

ZUBEHÖR FÜR KM 105/110 R BP PACK

1.280-140.2

KÄRCHER



		Bestell-Nr.	Einbau ab Werk	Länge / Breite	Durchmesser	Preis	Beschreibung	
Seitenbesen weich								
Seitenbesen weich	1	6.966-065.0			600 mm		Kehrt Feinstaub auf allen Oberflächen, nässefest, für den Innen- und Außenbereich.	<input checked="" type="checkbox"/>
Seitenbesen Standard								
Seitenbesen Standard	2	6.966-063.0			600 mm		Nässefeste Universalbeborstung, lange Lebensdauer, für alle Oberflächen geeignet.	<input type="checkbox"/>
Seitenbesen hart								
Seitenbesen hart	3	6.906-705.0			600 mm		Entfernt fest haftenden Schmutz im Außenbereich, nässefest, leicht abrasiv.	<input type="checkbox"/>

■ Im Lieferumfang enthalten. □ Mögliches Zubehör.

ZUBEHÖR FÜR KM 105/110 R BP PACK 1.280-140.2



		Bestell-Nr.	Einbau ab Werk				Preis	Beschreibung	
Sonstiges									
KIK-Schlüssel gelb KM	1	5.035-943.0						Benutzerschlüssel zum Benutzen des Geräts	■
KIK-Schlüssel grau KM	2	5.035-944.0						Vorarbeiterschlüssel zum Benutzen des Geräts	■
5 Stück KIK-Schlüssel gelb	3	4.035-542.0						Der gelbe KIK-Schlüssel bietet dem Bediener keinerlei Verstellmöglichkeiten.	□
Spritzwassersystem									
Wassersprühsystem für Seitenbesen	4	2.852-242.0	DE_28522427					Wassersprühsystem für Kehrsaugmaschine KM 125/130 R. Zur bedarfsgerechten Staubbinding, mit 30-Liter-Kunststoffbehälter, Wasserablass, Gurtbefestigung und Düsen für den linken Seitenbesen.	□

■ Im Lieferumfang enthalten. □ Mögliches Zubehör.

ZUBEHÖR FÜR KM 105/110 R BP PACK

1.280-140.2



1




2

		Bestell-Nr.	Anzahl	Batteriespannung	Batteriekapazität	Batterietyp	Preis	Beschreibung	
Batterien									
Batterie	1	6.654-124.0	1 Stück	6 V	180 Ah	wartungsfrei		Antriebsbatterie mit wartungsfreier Geltechnik. Mit 6 V/180 Ah (5h). Für 24 V-Geräte sind 4 Batterien erforderlich, für 36 V-Geräte werden 6 Stück benötigt.	<input type="checkbox"/>
Zubehör für Batterien									
Behälter mit Wandhalterung	2	2.641-243.0	1 Stück			wartungsarm		Vorratssystem zum Nachfüllen von Nassbatterien. Für einfaches und zeitsparendes Befüllen der Batterien. Der Behälter ist in 4 m Höhe anzubringen. Inkl. Schlauch und Durchflussmengenmesser.	<input type="checkbox"/>

■ Im Lieferumfang enthalten. □ Mögliches Zubehör.

ZUBEHÖR FÜR KM 105/110 R BP PACK 1.280-140.2

KÄRCHER



		Bestell-Nr.	Einbau ab Werk				Preis	Beschreibung	
Seitenbesen links									
ABS 2. Seitenbesen links	1	2.851-254.0						Komplett, inkl. Standardseitenbesen zur Erhöhung der Flächenleistung.	<input type="checkbox"/>
Seitenbesen konfigurierbar									
Seitenbesen rechts	2	2.852-022.7	DE_28520227					Serienmäßig am Gerät angebrachter rechter Seitenbesen.	<input type="checkbox"/>
Seitenbesen rechts + Kehrsichelbesen	3	2.852-023.7	DE_28520237					Serienmäßig am Gerät angebrachter rechter Seitenbesen. Inklusive Kehrsichelbesen zum einfachen Auskehren von Ecken.	<input type="checkbox"/>
Seitenbesen rechts + links	4	2.852-024.7	DE_28520247					Serienmäßig am Gerät angebrachter rechter Seitenbesen. Inklusive linkem Seitenbesen.	<input type="checkbox"/>
Seitenbesen rechts + links + Kehrsichelbesen	5	2.852-025.7	DE_28520257					Serienmäßig am Gerät angebrachter rechter Seitenbesen. Inklusive linkem Seitenbesen sowie Kehrsichelbesen zum einfachen Auskehren von Ecken.	<input type="checkbox"/>
Beleuchtung									
Arbeitsbeleuchtung	6	2.852-059.0	DE_28520597					Arbeitsbeleuchtung für die zusätzliche Ausleuchtung großer Räume wie Tiefgaragen oder Lagerhallen.	<input type="checkbox"/>
Schutzdach									
Fahrerschutzdach	7	2.851-261.0	DE_28512617					Erforderlich zum Betreiben der Kehrmaschine im Hochregalbereich. Entspricht der Anforderung IEC 60335-2-72	<input type="checkbox"/>
Kehren / Saugen									
Seitenbesenabdeckung	8	2.852-243.0	DE_28522437					Abdeckung des Seitenbesens von Kehrsaugmaschinen des Typs KM 105. Zur Staubvermeidung, da sie Staubaufwirbelungen und damit eine Verstaubung von Umgebung und Gerät nachhaltig vermindert.	<input type="checkbox"/>
Rundumkennleuchte									
Rundumkennleuchte am Schutzdach	9	2.852-058.0	DE_28520587					Erhöht die Sicherheit beim Arbeiten	<input type="checkbox"/>
Rundumkennleuchte	10	2.852-057.0	DE_28520577						<input type="checkbox"/>
Sonstige Anbausätze									
Sitz Standard	11	2.851-380.0	DE_28513807					Standardsitz mit gutem Arbeitskomfort.	<input type="checkbox"/>
Komfortsitz	12	2.851-381.0	DE_28513817					Für einen erhöhten Fahrkomfort.	<input type="checkbox"/>
Kärcher Fleet-Services KM	13	2.643-381.0	DE_26433817					Kärcher Fleet ist die innovative Lösung für professionelles Flottenmanagement. Das webbasierte Portal sorgt für Transparenz über Maschinen, Reinigungseinsätze, Auslastung der eigenen Flotte.	<input type="checkbox"/>

■ Im Lieferumfang enthalten. □ Mögliches Zubehör.

ZUBEHÖR FÜR KM 105/110 R BP PACK 1.280-140.2




		Bestell-Nr.	Einbau ab Werk				Preis	Beschreibung	
Bereifung									
Radsatz Luftbereifung	1	2.851-683.0	DE_28516837					Komfortable Luftbereifung für Standardanwendungen.	<input type="checkbox"/>

■ Im Lieferumfang enthalten. □ Mögliches Zubehör.

ZUBEHÖR FÜR KM 105/110 R BP PACK 1.280-140.2

KÄRCHER



		Bestell-Nr.	Länge	Farbe	Anzahl	Preis	Beschreibung	
Zubehör Home-Base								
Home-Base-Kit Mopphalterung	1	4.035-374.0			1 Stück		Das Homebase Kit "Mopp" beinhaltet Moppclip, Moppstütze und Flaschenhalter - die ideale Lösung zum sicheren Mitführen des Wischmopps direkt an der Scheuersaugmaschine.	<input type="checkbox"/>
Adapter Home-Base	2	5.035-488.0			1 Stück		Befestigungsvorrichtung für verschiedene Haken und Clips an der Maschine.	<input type="checkbox"/>
Doppelhaken	3	6.980-077.0			1 Stück		Doppelhaken zur Befestigung von Müllbeuteln, Tüten etc. an der Maschine. Nur in Verbindung mit Adapter Homebase 5.035-488.0.	<input type="checkbox"/>
Halter Griff grau	4	6.980-078.0			1 Stück		Moppclip zur Befestigung eines Mopps an der Maschine. Nur in Verbindung mit Adapter Homebase 5.035-488.0.	<input type="checkbox"/>
Home-Base-Kit Grobschmutzzange	5	4.035-524.0					Grobschmutzzange inkl. Befestigungsvorrichtung am Gerät.	<input type="checkbox"/>

■ Im Lieferumfang enthalten. □ Mögliches Zubehör.

ZUBEHÖR FÜR KM 105/110 R BP PACK 1.280-140.2



		Bestell-Nr.	Anzahl	Nennweite	Breite	Länge	Preis	Beschreibung	
Sonstiges									
Behälter Reinigungsmittel, komplett	1	4.070-006.0	1 Stück					Set bestehend aus Behälter für Reinigungsmittel und Adapter Home-Base. Zur Anbringung an Home-Base-Schiene.	<input type="checkbox"/>

■ Im Lieferumfang enthalten. □ Mögliches Zubehör.