



B 300 R I D

Die dieselbetriebene Aufsitz-Kombinationsmaschine B 300 RI Diesel ist eine leistungsstarke Kombination aus einer Scheuersaug- und Kehmaschine mit einer Arbeitsbreite von bis zu 1755 mm.

NEU

1 Scheuersaugen und Kehren in nur einem Arbeitsgang

- Verdoppelte Produktivität von Mensch und Maschine.
- Halbierung der Arbeitszeit.

2 Einfache Hochentleerung des Schmutzbehälters

- Komfortabel für den Anwender.
- Kein direkter Schmutzkontakt.

3 Schwenkbare Seitenbesen/Seitenschrubbedecks bürsten an beiden Seiten der Maschine

- Erweiterung der Arbeitsbreite auf bis zu 1755 Millimeter.
- Erlaubt Flächenleistungen von über 16.000 m²/h.

4 Erhöhte Fahrposition

- Sehr gute Sicht auf die zu reinigende Fläche.
- Agiles Handling.



B 300 R I D

Technische Daten

Bestell-Nr.		1.480-235.2
Arbeitsbreite Bürsten	mm	1045
Arbeitsbreite Saugen	mm	1440
Tank Frisch-/Schmutzwasser	l	300 / 300
Flächenleistung theoretisch	m ² /h	16550
Bürstendrehzahl	U/min	460-460
Batteriespannung	V	12
Batteriekapazität	Ah	80
Kehrgutbehälter	l	180
Gewicht (mit Zubehör)	kg	1750
Abmessungen (L × B × H)	mm	2400 × 1540 × 1760


Ausstattung

Fahrtrieb	■
Batterietyp	Starterbatterie
Dose	-
Feststellbremse	■
Integrierte Kehreinrichtung	■
Magnetventil	■
Saugbalken, gebogen	■
2-Tank-System	■

■ Im Lieferumfang enthalten.

ZUBEHÖR FÜR B 300 R I D

1.480-235.2




		Bestell-Nr.	Härte / Bürstentyp	Länge	Farbe	Anzahl	Preis	Beschreibung	
Walzenbürsten									
Walzenbürste	1	6.680-368.0	mittel	1045 mm	schwarz	1 Stück		Mittelharte Walzenbürste. Die ideale Bestückung für alle gängigen Reinigungsaufgaben.	<input checked="" type="checkbox"/>
	2	6.680-369.0	sehr hart	1045 mm	schwarz	1 Stück		Extra harte Walzenbürste für unempfindliche Bodenbeläge und starke Verschmutzungen.	<input type="checkbox"/>

■ Im Lieferumfang enthalten. □ Mögliches Zubehör.

ZUBEHÖR FÜR B 300 R I D

1.480-235.2




		Bestell-Nr.	Länge	Farbe	Anzahl	Preis	Beschreibung	
Sauglippen für Saugbalken								
Sauglippen	1	6.680-372.0			4 -teilig		4-teiliges Sauglippenset bestehend aus vorderer und hinterer Sauglippe. Standardset für unsere kombinierte Scheuersaug-/Kehrsaugmaschine B 300 R I.	■
	2	6.680-373.0			4 -teilig		Verschleiß- und ölfestes, 4-teiliges Sauglippenset aus Polyurethan für unsere kombinierte Scheuersaug-/Kehrsaugmaschine B 300 R I. Das Set besteht aus vorderer und hinterer Sauglippe.	□

■ Im Lieferumfang enthalten. □ Mögliches Zubehör.

ZUBEHÖR FÜR B 300 R I D

1.480-235.2



		Bestell-Nr.	Länge	Farbe	Anzahl	Preis	Beschreibung	
Räder/Reifen								
Hinterrad nichtkreibend	1	6.680-376.0			1 Stück		Hochwertiges, nicht kreibendes und ölfestes Vollgummi-Hinterrad für unsere Aufsitz-Scheuersaugmaschine B 300 RI. Verhindert effektiv Reifenspuren auf hellen Oberflächen.	■
Vorderrad Standard	2	6.680-410.0			1 Stück		Für unsere Aufsitz-Scheuersaugmaschine B 300 RI: Vorderrad aus hochwertigem, nicht kreibendem und ölfestem Vollgummi. Vermeidet Reifenspuren auf hellen Oberflächen.	■
Vorderrad nichtkreibend Supergrip	3	6.680-377.0			1 Stück		Zur Erhöhung der Bodenhaftung, Vollgummirad, verhindert Reifenspuren auf hellen Oberflächen.	□
Sonstiges								
Füllschlauch	4	6.680-124.0	1,5 m		1 Stück		Der 1500 mm lange Füllschlauch mit Universaltrichter erleichtert das Befüllen der Maschine per Wasserhahn. Geeignet für alle gängigen Wasserhähne.	□
Dosierhilfen								
Reinigungsmittel-Dosierstation DS 3	5	2.641-811.0			1 Stück		Angeschlossen am Wasserhahn wird Reinigungsmittel in einstellbarer Verdünnung in Frischwassertank gefüllt. Auch in Verbindung mit ABS Befüllsystem. Inkl. Rückflussverhinderer (DIN EN 1717).	□

■ Im Lieferumfang enthalten. □ Mögliches Zubehör.

ZUBEHÖR FÜR B 300 R I D

1.480-235.2



1



2

		Bestell-Nr.	Härte / Bürs- tentyp	Durchmesser	Farbe	Anzahl	Preis	Beschreibung	
Scheibenbürsten									
Scheibenbürste	1	6.680-338.0	mittel	300 mm	schwarz	1 Stück		Standard-Scheibenbürste für das Seitenschrubdeck der B 300 Rl. Geeignet für alle Böden.	<input type="checkbox"/>
	2	6.680-339.0	sehr hart	300 mm	schwarz	1 Stück		Harte Scheibenbürste für das Seitenschrubdeck der B 300 Rl. Geeignet für unempfindliche Böden und starke Verschmutzungen.	<input type="checkbox"/>

■ Im Lieferumfang enthalten. □ Mögliches Zubehör.

ZUBEHÖR FÜR B 300 R I D

1.480-235.2



		Bestell-Nr.	Länge	Durchmesser	Anzahl	Preis	Beschreibung	
Sonstige Anbausätze								
Schutzdach hoch 2140 mm	1	2.643-944.0			1 Stück		Hochwertiges, oben komplett geschlossenes Schutzdach zur Erweiterung unserer Aufsitz-Scheuersaugmaschine B 300 RI. Schützt zuverlässig vor möglichen Gefahren. Gesamthöhe mit Dach: 2,14 m.	<input type="checkbox"/>
Schutzdach tief 2040 mm	2	2.643-696.0			1 Stück		Hochwertiges Schutzdach ohne Verglasung zum optimalen Schutz vor herabfallenden Gegenständen.	<input type="checkbox"/>
Anbausatz StVZO	3	2.852-213.0			1 Stück		Zur Zulassung im Straßenverkehr: Anbausatz gemäß deutscher Straßenverkehrs-Zulassungs-Ordnung (StVZO). Inklusive Blinkern, Nummernschildhalterung und Bremslichtern.	<input type="checkbox"/>
Anbausatz Seitenbesen rechts	4	2.643-691.0			1 Stück		Zum randnahen Kehren auf der rechten Seite: Der Anbausatz Seitenbesen mit Hebearm vergrößert die Arbeitsbreite um 35 cm.	<input type="checkbox"/>
Anbausatz Seitenbesen links	5	2.643-692.0			1 Stück		Zum randnahen Kehren auf der linken Seite: Der Anbausatz Seitenbesen mit Hebearm vergrößert die Arbeitsbreite um 35 cm.	<input type="checkbox"/>
Anbausatz Schrubbdeck rechts	6	2.643-693.0			1 Stück		Zur randnahen Nassreinigung auf der rechten Seite: Seitenschrubbdeck mit Hebearm. Vergrößert die Arbeitsbreite um 30 cm.	<input type="checkbox"/>
Anbausatz Schrubbdeck links	7	2.643-694.0			1 Stück		Zur randnahen Nassreinigung auf der linken Seite: Seitenschrubbdeck mit Hebearm. Vergrößert die Arbeitsbreite um 30 cm.	<input type="checkbox"/>

■ Im Lieferumfang enthalten. □ Mögliches Zubehör.

ZUBEHÖR FÜR B 300 R I D

1.480-235.2



		Bestell-Nr.	Einbau ab Werk	Länge / Breite	Durchmesser	Preis	Beschreibung	
Seitenbesen hart								
Seitenbesen, hart	1	6.680-336.0			350 mm		Mit gemischter Beborstung aus PPL und Stahl für extreme Verschmutzungen.	<input type="checkbox"/>
Seitenbesen Standard								
Seitenbesen Standard	2	6.680-335.0			350 mm		Mit nässefester und langlebiger Universalbeborstung. Geeignet für alle Oberflächen.	<input type="checkbox"/>

■ Im Lieferumfang enthalten. □ Mögliches Zubehör.