

Metallschlauch, Saugschlauch (bis +120°C)

Anwendungen

- flexibler Schlauch für hohen Durchsatz an abrasivem Pulver, Schüttgut, Granulat und für Gase
- Absauganlage, Entstaubungsanlage, Filteranlage, Ölnebelabsaugung
- explosionsgefährdeter Bereich
- Holzstaubabsaugung, Holzspäne: Holzindustrie, Möbelproduktion, Sägewerk
- Papierfabrik, Papierindustrie, Verpackungsmaschine: Randstreifenabsaugung
- Hochtemperaturabsaugung: Ofen, Gießerei, Hochofen, Schmelze, Keramikindustrie, Glasindustrie, Stahlwerk, Aluminiumhütte

Eigenschaften

- abriebfest
- Wandung elektrisch leitfähig: Durchgangswiderstand $<10^3 \Omega$
- gemäß TRGS 727 und ATEX 2014/34/EU: zum pneumatischen Transport brennbarer Stäube und Schüttgüter (Zone 20, 21, 22 im Inneren), zur Aspiration brennbarer Stäube (Zone 22 im Inneren), zum Einsatz in Zone 1 und 2 (Gase), zum Einsatz in Zone 0 (Gase)
- RoHS konform

Temperaturbereich

- 120°C

Konstruktion, Werkstoff

Metallschlauch

1. profiliertes Metallband, Stahl verzinkt
2. eingehaktes Profil
3. Dichtung: Spezialfaden

Liefervarianten

- weitere Abmessungen und Längen auf Anfrage lieferbar
- ohne Dichtung oder mit Gummi-Dichtung

Ø-Innen in / mm	Ø-Außen mm	Biege- radius mm	Gewicht kg/m	Lager- längen m	weitere Fertigungs- längen m	Bestellnummer
- / 20	24	90	0,340	-	2,5 5 10	375-0020-0000
1 / 25	29	98	0,420	2,5 5 10	-	375-0025-0000
- / 30	34	115	0,500	-	2,5 5 10	375-0030-0000
1,25 / 32	36	124	0,530	2,5 5 10	-	375-0032-0000
1,36 / 35	39	133	0,580	2,5 5 10	-	375-0035-0000
1,5 / 38	42	136	0,630	-	2,5 5 10	375-0038-0000
- / 40	45	135	0,700	2,5 5 10	-	375-0040-0000
1,75 / 44-45	50	143	0,740	-	2,5 5 10	375-0045-0000
2 / 50-51	55	155	0,810	2,5 5 10	-	375-0050-0000
- / 55	60	173	0,900	-	2,5 5 10	375-0055-0000
2,36 / 60	66	185	1,010	2,5 5 10	-	375-0060-0000
2,5 / 63-65	71	198	1,090	2,5 5 10	-	375-0065-0000
- / 70	76	205	1,170	2,5 5 10	-	375-0070-0000
3 / 75-76	81	218	1,250	2,5 5 10	-	375-0075-0000
- / 80	86	230	1,330	2,5 5 10	-	375-0080-0000
3,5 / 89-90	97	235	1,780	-	2,5 5 10	375-0090-0000
4 / 100-102	107	250	1,980	2,5 5 10	-	375-0100-0000
- / 110	117	275	2,170	-	2,5 5 10	375-0110-0000
4,72 / 120	127	320	2,360	2,5 5 10	-	375-0120-0000
5 / 125-127	132	338	2,450	2,5 5 10	-	375-0125-0000
- / 130	139	345	2,860	2,5 5 10	-	375-0130-0000
5,5 / 140	149	360	3,070	2,5 5 10	-	375-0140-0000
6 / 150-152	159	385	3,290	2,5 5 10	-	375-0150-0000
6,3 / 160	169	410	3,500	2,5 5 10	-	375-0160-0000
- / 170	179	435	3,720	-	2,5 5 10	375-0170-0000
7 / 178-180	189	455	3,930	2,5 5 10	-	375-0180-0000
8 / 200-203	211	460	5,220	2,5 5 10	-	375-0200-0000
- / 225	236	518	5,860	2,5 5 10	-	375-0225-0000


Über- und Unterdruck sind empfohlene Betriebsgrenzwerte, auf Anfrage können Produkte höher belastet werden. Biegeradius gemessen an der Innenseite des Schlauchbogens. Weitere Technische Daten unter www.norres.com. Technische Änderungen vorbehalten. Alle Werte wurden bei 20°C ermittelt und sind ca. Angaben.

Ø-Innen in / mm	Ø-Außen mm	Biege- radius mm	Gewicht kg/m	Lager- längen m	weitere Fertigungs- längen m	Bestellnummer
- / 250	261	575	6,500	2,5 5	-	375-0250-0000
- / 275	286	633	7,130	2,5 5	-	375-0275-0000
- / 300	311	700	7,780	2,5 5	-	375-0300-0000
- / 315	326	733	8,600	-	2,5 5	375-0315-0000
- / 350	368	1245	14,000	-	2,5 5	375-0350-0000
- / 400	418	1420	16,000	-	2,5 5	375-0400-0000
- / 450	468	1595	17,900	-	2,5 5	375-0450-0000
- / 500	518	1770	19,900	-	2,5 5	375-0500-0000


Zubehör



CONNECT 270-271




CONNECT 202



CONNECT 203-204



CONNECT 205



CONNECT 206

Über- und Unterdruck sind empfohlene Betriebsgrenzwerte, auf Anfrage können Produkte höher belastet werden. Biegeradius gemessen an der Innenseite des Schlauchbogens. Weitere Technische Daten unter www.norres.com. Technische Änderungen vorbehalten. Alle Werte wurden bei 20°C ermittelt und sind ca. Angaben.