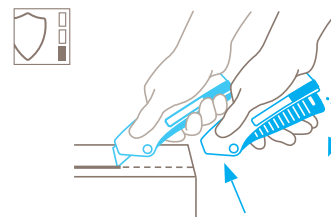


## TECHNISCHES DATENBLATT

### SECUNORM MIZAR NR. 125001

#### Sicherheitstechnik



#### Automatischer Klinsenrückzug – hohe Sicherheit

Das SECUNORM MIZAR ist mit einem automatischen Klinsenrückzug ausgestattet: Sobald Sie den Hebel loslassen, verschwindet die Klinge im Griff – und bleibt dort auch. Das gibt Ihnen eine hohe Sicherheit vor Schnittverletzungen.



#### ZANGENGRIFFMESSER MIT AUTOMATISCHEM KLINGENRÜCKZUG FÜR ALLE NORMALEN SCHNEIDARBEITEN

Bestellnummer 125001.02

#### Ihr Hebel für mehr Leistung.

Das komfortable SECUNORM MIZAR ist Ihr Einstieg in die Welt unserer hochwertigen Zangengriffmesser. Statt eines Schiebers verfügt es über einen leichtgängigen Hebel, mit dem Sie die Klinge auslösen. Sie können es besonders vielseitig und effizient einsetzen: für alle gängigen Schneidmaterialien – dank der großen Schnitttiefe. Und für die verschiedensten Schnittarten – dank seines perfekten Handlings.

#### Ergonomisch geformt

Rechtshänder? Linkshänder? Beim SECUNORM MIZAR ist das egal. Sein ergonomisch geformter Zangengriff liegt optimal in jeder Hand. So fällt Ihnen das Schneiden besonders leicht. Auch bei hohen Schnitffrequenzen.

#### Kunststoff, der es in sich hat

Glasfasern, um genau zu sein. Der verwendete Kunststoff ist deshalb besonders hochwertig – und abriebfest. Das stärkt nicht nur den vorderen Griffbereich, sondern erhöht die Einsatzdauer insgesamt.

#### Einfacher, als Sie denken

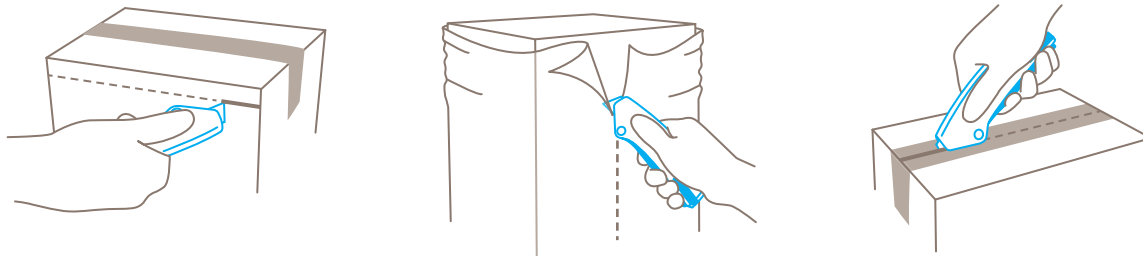
Für den Klinsenwechsel brauchen Sie kein Werkzeug. Nur zwei Hände. Und diese Reihenfolge: 3in1-Sicherung ganz zurückziehen, Hebel heraus, Klinge ersetzen, Hebel zurück und weiter geht's!

#### Sicherung mit Mehrwert

Die 3in1-Sicherung des SECUNORM MIZAR ist einzigartig. Mit ihr können Sie Ihr Schneidwerkzeug nicht nur ent- und verriegeln. Sondern auch den einfachen und sicheren Klinsenwechsel einleiten.

#### 2-fach nutzbare Klinge

Bevor Sie die Qualitätsklinge wechseln müssen, können Sie sie einmal wenden. Das verdoppelt die Einsatzzeit der Klinge – und reduziert Ihren Kraftaufwand. Denn Ihr Produkt schneidet gleich wieder wie neu.











PRODUKTEIGENSCHAFTEN


Technische Merkmale

 Hohe Sicherheit	 Klingenwechsel ohne Werkzeug	 Hoher Abriebchutz	 Besonders ergonomisch
 Sicherung	 2-fach nutzbare Klinge	 Klingenaustrittslänge	 Schnitttiefe
 Für Rechts- und Linkshänder	 Öse zum Befestigen	 Werbedruckgeeignet	

Hauptschneidmaterial

 Karton: bis 3-lagig	 Wickel-, Stretch-, Schrumpffolie	 Kunststoffumreifungen	 Klebeband
 Sackware	 Folien- und Papierbahnen	 Garn, Schnur	 Textil

Montierte Klinge



**NR. 5232**  
0,63 mm, mit Breitschliff

Optionale Klinge



**NR. 52**  
0,63 mm



**NR. 5233**  
0,63 mm, 1-seitiger Schliff



**NR. 610**  
0,63 mm, rostfrei



**NR. 65232**  
0,63 mm, abgerundete Spitzen, Breitschliff



**NR. 85232**  
0,63 mm, Breitschliff, Schneiden TiN-beschichtet



**NR. 8852**  
0,63 mm, Schneiden TiN-beschichtet

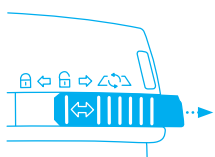


**NR. 852**  
0,63 mm, rostfrei, Schneiden TiN-beschichtet

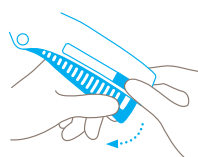


**NR. 85233**  
0,63 mm, 1-seitiger Schliff, Schneiden TiN-beschichtet

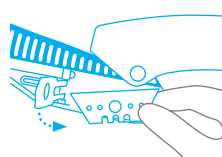
KLINGENWECHSEL



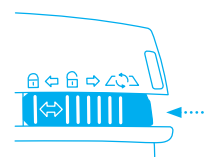
Ziehen Sie die 3in1-Sicherung in die **hinterste Position**.



Danach drehen Sie den Hebel komplett **aus dem Griff heraus** und öffnen Sie die Klingendeckung.



Jetzt können Sie die Klinge **wenden oder wechseln**. Danach Klingendeckung wieder herunterklappen.



Zuletzt den Hebel **in den Griff zurückschieben** und die 3in1-Sicherung auf Ver- oder Entriegeln stellen.

## SERVICELEISTUNGEN



Sicherheitsposter



Schulungsvideo



Technisches Datenblatt



Beratung

## PRODUKT- UND VERPACKUNGSDetails

<b>Bestellnummer</b>	NR. 125001.02	<b>Verpackungseinheit</b>	1 im Einzelkarton
<b>Maße Messer (L x B x H)</b>	139 x 15,6 x 50,5 mm	<b>Maße Einzelkarton</b>	143 x 19 x 55 mm
<b>Gewicht Messer</b>	59,0 g	<b>Gewicht Einzelkarton</b>	74,0 g
<b>Basismaterial</b>	Glasfaserverstärkter Kunststoff	<b>EAN-Code Einzelkarton</b>	4002632920790
<b>Klingenaustritt</b>	22 mm	<b>Menge per Umkarton</b>	10 Messer
<b>Schnitttiefe</b>	15 mm	<b>Maße Umkarton</b>	114 x 104 x 148 mm
		<b>Gewicht Umkarton</b>	793,3 g
		<b>EAN-Code Umkarton</b>	4002632972119
		<b>Zolltarifnummer</b>	82119300

## SICHERHEITZERTIFIKAT

<b>Ausstellungsdatum</b>	20. August 2012
<b>Zertifikat</b>	GS-Zertifikat NR. S 60078487

## Zertifikate und Auszeichnungen



## SICHERHEITSHINWEISE

Bitte lesen Sie die Anleitung und bewahren Sie diese stets gut auf, damit Sie Ihr neues MARTOR-Schneidwerkzeug sicher und optimal verwenden können.

**1. Allgemeine Anwendungshinweise:** Bitte nutzen Sie das Produkt nur für Schneidarbeiten, stets sorgfältig und nicht auf zweckentfremdete Weise. Achten Sie hierzu auf die korrekte Handhabung und den richtigen Einsatz des Schneidwerkzeugs.

**2. Besondere Anwendungshinweise zur Vermeidung von Verletzungsgefahren:** Benutzen Sie nur einwandfreie Schneidwerkzeuge mit scharfer, sauberer und unbeschädigter Klinge. Lassen Sie beim Umgang mit dem Produkt immer größte Vorsicht walten.

Achtung, die Klinge ist scharf und kann zu erheblichen und tiefen Schnittverletzungen führen. Greifen Sie daher niemals in die Klinge! Zur Verringerung der Verletzungsgefahr halten Sie Ihre den Schneiduntergrund fixierende und stabilisierende Hand so, dass beim Abrutschen des Messers weder diese Hand noch andere Körperteile gefährdet sind.

**3. Ersatzteilaustausch:** Tauschen Sie stumpf gewordene Klengen rechtzeitig aus! Verwenden Sie dazu nur die bei MARTOR

erhältlichen Ersatzklengen. Ausgewechselte Klengen sind fachgerecht zu entsorgen. Sie gehören nicht in den Papiermüll, da sonst eine erhebliche Verletzungsgefahr besteht. Führen Sie Reparaturen nie selbst aus. Weist das Schneidwerkzeug Alterungs- oder sonstige Verschleißerscheinungen auf, wie z. B. Funktionsstörungen beim Klengenwechsel oder in der Handhabung des Schiebers, muss es ausgemustert und ersetzt werden. Veränderungen oder Manipulationen am Produkt sind nicht erlaubt, da diese die Produktsicherheit beeinträchtigen.

ACHTUNG, hier ist die Verletzungsgefahr besonders hoch!

**4. Nichtverwendung des Schneidwerkzeugs:** Sichern Sie die Klinge stets so, dass Schnittverletzungen ausgeschlossen sind. Bewahren Sie das Produkt an einem sicheren Ort auf.

**5. Pflegehinweise:** Halten Sie das Schneidwerkzeug immer sauber und setzen Sie es nicht unnötig Feuchtigkeit aus, um eine lange Lebensdauer zu gewährleisten.

**ACHTUNG:** Es wird keine Haftung für Folgeschäden übernommen. Technische Änderungen und Irrtümer vorbehalten. Dieses Produkt gehört nicht in Kinderhände!

## ZUBEHÖR

---

### GÜRTELTASCHE M MIT CLIP

NR. 9921



Wohin mit Ihrem Schneidwerkzeug, wenn Sie es mal nicht brauchen? In der robusten GÜRTELTASCHE M finden alle mittelgroßen MARTOR-Messer sowie unsere Sicherheitsscheren Platz. Mehr noch: Die zusätzlichen Innen- und Außenfächer können Sie flexibel bestücken, indem Sie hier z.B. ein weiteres Messer, einen Stift oder eine Klingenverpackung unterbringen. So transportieren Sie in der GÜRTELTASCHE Ihre Arbeitsmittel sicher von A nach B – und haben sie gleich zur Hand, sobald es weitergeht.

### SAMMELBOX

NR. 9810




Die SAMMELBOX befüllen Sie mit dem Inhalt Ihrer SAFEBOX. Oder direkt mit Ihren gebrauchten Klingen. Wenn die Box voll ist, drehen Sie den Deckel bis zum Anschlag zu. Die Box lässt sich jetzt nicht mehr öffnen. Danach können Sie die SAMMELBOX mit den Klingen sicher und komplett entsorgen.

### WANDHALTERUNG

#### SAMMELBOX

NR. 9845



Gleich mitbestellen! Ihre SAMMELBOX können Sie mit der praktischen Halterung an jeder geeigneten Wand in Ihrem Unternehmen befestigen – und zum Entsorgen wieder abnehmen. Für die Montage an Rohren oder Stangen verwenden Sie bitte die mitgelieferte Klemme inkl. Schrauben und Muttern.

### SAFEBOX

NR. 108000



Die SAFEBOX ist groß genug, um eine Vielzahl gebrauchter Klingen sicher aufzunehmen. Zugleich ist sie so kompakt, dass sie jeder Mitarbeiter bei sich tragen kann. Die zwei Schlitze nutzen Sie nicht nur zum Befüllen, sondern auch zum „Kürzen“ Ihrer Abbrechklingen. Die volle SAFEBOX entleeren Sie in die SAMMELBOX.

---

## HERSTELLER

MARTOR KG | Lindgesfeld 28 | 42653 Solingen | Germany  
T +49 212 73870-0 | info@martor.de | www.martor.com